


COREANO (한국어) en 21 Días

Para Estudiantes

1/7/2010

Fredy Marius



MINISTERIO

***DIDA*LUTRON**



Enseñanza y Rescate

www.didalutron.org

info@didalutron.com

CONTENIDO

-Recordad: "Este contenido es sólo para conocer la gramática básica coreana y algunas palabras o frases para una breve conversación familiar, no para hablarlo con fluidez; para tales fines se requiere de un curso más completo.

Introducción,

{Plan Mínimo de tres horas diarias, durante 21 días}.

- I. Días 1, 2, 3 y 4: Fonética: El Alfabeto Coreano (12 horas).
- II. Días 5 y 6: El Artículo y Sustantivos (6 horas).
- III. Día 7 y 8: Adjetivos, Grados, Cardinales y ordinales (6 hs)
- IV. Días 9 y 10: Pronombres
- V. Días 11 y 12: Adverbios
- VI. Día 13: Preposiciones y Conjunciones
- VII. Día 14: Ejercicios de Autoevaluación (De los días 1 al 13).
- VIII. Días 15, 16 y 17: Verbos
- IX. Días 18, 19, 20 y 21: Frases Básicas.
- X. Bibliografía y Referencias

A mí me tomó dos años conocer la gramática coreana, a usted le tomará sólo 21 días si separa el tiempo y las horas recomendables

Introducción

El Idioma Coreano: Un incentivo a los estudiantes, no para hablarlo, sino para iniciarlo al mismo.

Hangul

한국어 / 韓國語 *hangugeo*




Hablado en  Corea del Norte
 Corea del Sur
 China
 Japón
 Estados Unidos
 CEI
 Filipinas
 Rusia

Hablantes 80 a 86 millones

Familia Quizá altaica o lengua aislada
(ver lenguas altaicas)

Dialectos Seúl, Pyongyang

Alfabeto Coreano

Oficial en  Corea del Norte
 Corea del Sur
 Yanbian
(Provincia de China)

El sistema de escritura coreano es mixto y se comienza a usar en el siglo VII d. C., siendo una modificación del chino. En el siglo XV se produce una

reforma en la escritura. El sentido de la escritura es de arriba hacia abajo comenzando por la derecha. Este es el sistema de escritura usado en Corea del Sur. No se sabe exactamente la lengua madre, aunque algunos creen que vienen de la lengua "altai".

El **idioma coreano** es la lengua utilizada por prácticamente toda la población de Corea del Sur y Corea del Norte, países de los que es idioma oficial aunque la variedad del norte y la del sur no son exactamente la misma lengua

El sistema de escritura coreano es el hangeul, es un sistema alfabético y fonético. Se usan muy comúnmente los vocabularios (sobre el 50%) provenientes directamente o indirectamente del idioma chino (denominado hanja).

Es una lengua "aglutinante", o sea que aglutinan o juntan dos o tres o más palabras en una sola, formando una verdadera "palabra-frase."

Su otra característica es que su morfología se compone de la siguiente ecuación llamada: "S. O. V", o "Sujeto + Objeto + Verbo, la cual difiere del español o el inglés que son: "S.V.O". Recordemos que el sujeto es el que realiza la acción, mientras que el objeto es quien recibe la acción del sujeto, con la dinámica del verbo. La ecuación definitiva sería:

✓ {sujeto+partícula} +{Objeto+partícula} +{Verbo/Adj + Conjugación}

A continuación una breve gramática con expresiones familiares comunes para motivar a todo estudiante amante de las lenguas no fonéticas. Recordáis: No es un método para hablar coreano, sino una iniciación al conocimiento gramatical básico de dicha lengua.

I- Días 1, 2 3 y 4: Fonética: El Alfabeto Coreano (12 horas).

Se le dedicaran cuatro días de estudio a este capítulo, ya que el alfabeto y pronunciación coreana, resulta ser una lengua extraña al estudiante.

El alfabeto coreano consta de consonantes y vocales.

Jamo (자모; 字母) son las letras que conforman el alfabeto han-geul.

El nombre "*jamo*" proviene de *mo-eum* ("vocal"; 모음; 母音; literalmente, *sonido madre*) y *ja-eum* ("consonante"; 자음; 子音 o *sonido hijo*, literalmente). Son 51 y se compone de:

- 30 consonantes
 - 14 consonantes simples
 - 5 consonantes dobles
 - 11 consonantes complejas

- 21 vocales
 - 10 vocales simples
 - 11 diptongos

Veamos:

1. Consonantes (자음)

Para oír el sonido haga Ctrl + Clic en las consonantes (azules)

Simples	Aspiradas	Enfatizadas
---------	-----------	-------------

	(dobles)	
ㄱ [k]	ㅋ [k']	ㄲ [kk]
ㄴ [n]		
ㄷ [t]	ㅌ [t']	ㄸ [tt]
ㄹ [r / l]		
ㅁ [m]		
ㅂ [p]	ㅃ [p']	ㅄ [pp]
ㅅ [s]		ㅆ [ss]
ㅇ [zero / ng]		
ㅈ [ch]	ㅉ [ch']	ㅊ [cc]
ㅎ [h]		

Todas en orden:

ㄱ (ㄲ), ㄴ, ㄷ (ㄸ), ㄹ, ㅁ, ㅂ (ㅃ), ㅅ (ㅆ), ㅇ, ㅈ (ㅉ), ㅊ, ㅋ, ㆁ, ㅌ, ㅍ, ㅎ

A continuación el sonido (más o menos) de cada consonante:

ㄱ similar a **g** como en *gusano*.

ㄲ similar a **k** como en *kilo*.

ㅋ similar a **k** como en *kilo*.

ㄱ similar a **d** como en *dedo*.

ㄷ similar a **t** como en *toro*.

ㅌ similar a **t** como en *total*.

ㄷ similar a **tt** como en *tteresa* y [r], en una sílaba en posición inicial.

ㄹ similar a **l** como en *lio*, en una sílaba en posición final (받침).

ㅂ similar a **b** como en *bate*.

ㅍ similar a **p** como en *piso*.

ㅍ similar a **p** como en *pozo*.

ㅅ similar a **s** como en *astrología*.

ㅆ similar a **s** como en *sapo*.

ㅈ similar a **j** como en *yeso*.

ㅊ similar a **tz** como en *Alka-tzelzer*.

ㅅ similar a **ch** as en *charco*.

ㅎ similar a **h** como en *hacer*.

2. Vocales (모음)

Para oír el sonido, haga clic en la vocal.

Sencillas	Palatalizadas	labiales	Diptongos
ㅏ [a]	ㅑ [ya]		
ㅓ [ae]	ㅕ [yae]		
ㅗ [o [^]]	ㅛ [yo [^]]		
ㅜ [e]	ㅠ [ye]		
ㅛ [o]	ㅠ [yo]	ㅜㅏ [wa] ㅜㅓ [wae]	ㅜㅗ [oe]
ㅜ [u]	ㅠ [yu]	ㅜㅗ [wo [^]] ㅜㅓ [we]	ㅜㅜ [ui]
ㅡ [u [^]]			ㅡㅜ [u [^] i]
ㅣ [i]			

El Orden correcto sería:

ㅏ (ㅓ, ㅕ), ㅑ, ㅗ (ㅛ, ㅠ), ㅛ, ㅜ (ㅜㅏ, ㅜㅓ, ㅜㅗ), ㅠ, ㅜㅗ (ㅜㅗ, ㅜㅓ, ㅜㅜ), ㅠ, ㅡ (ㅡㅜ), ㅣ

Veamos la pronunciación de cada una:

ㅏ similar a "Ah".

ㅑ similar a "yarda".

† similar a "culto".

‡ similar a "justo" o "Envión".

⊥ similar a "orden".

⊚ similar a "Yodo".

⊞ similar a "Útil".

⊠ similar a "yuca".

— similar a "dulce"

| similar a "isopo".

⊞ similar a "ácido".

⊞ similar a "yanki".

‡ similar a " editor".

‡ similar a " yeso".

⊥ similar a " Wow!"

⊥ similar a "uasimag".

⊥ similar a "roedor".

⊞ similar a " uan".

ㅌ similar a "luepa!".

ㅍ similar a "wisky"

Según la gramática tradicional coreana, las vocales se clasifican en tres categorías: Las "Yang" (brillantes), las "Yin" (oscuras), y las neutras.

Veamos:

<u>yang</u> (brillante)	--	ㅏ y ㅑ serie	(ㅏ, ㅑ, ㅓ, ㅕ, ㅗ)
<u>yin</u> (oscura)	--	ㅓ y ㅕ serie	(ㅓ, ㅕ, ㅗ, ㅛ, ㅜ)
<u>neutras</u>	--	ㅡ y ㅣ	

3-a-Como formar palabras

Como ya entendemos algo de la fonética, veamos ahora la técnica fácil de formar palabras con lo aprendido: Vocales y consonantes.

Cada carácter representa una silaba y la formula para la estructura será: C+V+CF (consonante + vocal + consonante final)				
(C)	+	V	+	(CF)
<u>Consonante inicial</u>		<u>Vocal</u>		<u>Consonante Final</u>

En coreano, las consonantes van delante o detrás de una silaba. 19 consonantes, incluyendo las dobles, van delante de una vocal, y solo 16

consonantes, excluyendo **ㄳ, ㅄ, ㅆ**, pueden venir después de una vocal.

Las consonantes al final de una silaba se llaman "finales" y estas solo tienen siete valores fonéticos que son: **ㅇ, ㅁ, ㄴ, ㄹ, ㅂ, ㅅ, ㅈ**.

Algunas vocales se colocan al lado derecho de la consonante inicial y algunas se colocan debajo de la consonante inicial. ¡Importante!: Las vocales, **ㅏ, ㅣ** y sus derivadas: (**ㅑ, ㅓ, ㅕ, ㅗ**), se colocan a la derecha y las vocales **ㅜ, ㅠ, ㅡ**, se colocan debajo de la consonante inicial. Las consonantes finales siempre van colocadas abajo. Ejemplo:

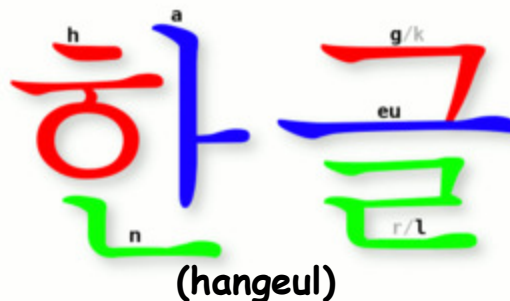
ㄱ	+	ㅏ	+	ㅁ	=	감	[kam]
ㄱ	+	ㅓ	+	ㄱ	=	국	[kuk]
ㄱ	+	ㅓ	+	ㅇ	=	공	[kkung]
ㄴ	+	ㅏ			=	나	[na]
ㅎ	+	ㅑ			=	화	[hwa]
ㅇ	+	ㅑ			=	애	[ae]
ㅇ	+	ㅜ	+	ㅅ	=	웃	[ot]
ㄱ	+	ㅜ	+	ㅅ	=	곧	[kot]
ㄱ	+	ㅜ	+	ㅅ	=	꽃	[kkot]
ㅂ	+	ㅏ	+	ㅌ	=	밭	[pat]
ㅎ	+	ㅡ	+	ㄹ	=	흑	[hu ^ˆ (r)k]

ㅇ	+	ㅏ	+	ㅂ	=	ㅁ	[o [^] p]
ㄷ	+	ㅏ	+	ㄹ	=	ㄷㄹ	[tto [^] (r)p]

b-Notas para la Formación de Palabras y Pronunciación de Consonantes y Vocales.

- Existen tres reglas básicas para formar palabras en coreano(x)
 - Tienen que iniciar con una consonante.
 - Deben contener por lo menos una vocal y una consonante.
 - Cada sílaba debe poder ser escrita en un cuadrado.
 - Recordar cuales vocales van a la derecha y cuales debajo.

La letra ㅇ (*ieung*) es un caso particular. Se usa como **consonante muda** al principio de sílaba para poder cumplir la primera regla. En cambio, al



-(x) Reglas para la formación de palabras coreanas-

final de sílaba, se pronuncia como "ng", llamado *yet-ieung*, que llegó a fundirse en uno solo con el *ieung* con el paso del tiempo. Otros puntos:

- El carácter ㄱ se pronuncia k o también g si se encuentra entre vocales.

- La consonante **ㅂ** suena siempre **b** excepto a final de sílaba, donde se pronuncia como una **p**.
- **ㅅ** es pronunciada como **s**. Sin embargo, al final de una sílaba suena como **t**.
- Algunas consonantes son *aspiradas*, es decir, van seguidas de un soplo de aire. Esto pasa con **ㅈ**, **ㅋ**, **ㅊ** y **ㅌ** (**ch'**, **k'**, **t'** y **p'** respectivamente)
- La vocal **ㅓ** se transcribe como **eo** pero se pronuncia como una **o** larga.
- **ㅜ** Esta vocal se transcribe como **u** pero tiene una pronunciación de una **u larga**.
- **ㅡ** Se transcribe como **eu** aunque se pronuncia como **u cerrada** (sin separar los dientes).
- Se transcribe como **i** y se pronuncia como **i abierta**.

4-Prácticas de Pronunciación {Estos seis ejercicios de pronunciación, no están incluidos en los minutos de estudios. Se presentan para que el estudiante pueda practicar fuera de horario}

A) Vocales

ㅏ [a]	ㅑ [ya]	ㅓ [eo]	ㅕ [yeo]
ㅗ [o]	ㅛ [yo]	ㅜ [u]	ㅠ [yu]
ㅡ [eu]	ㅣ [i]		
Ejemplo)			
아이 [ai]	아우 [au]	야유 [yayu]	여유 [yeoyu]
오이 [oi]	우유 [uyu]	이유 [iyu]	

B) Consonantes

ㄱ [giyeok]	ㄴ [nieun]	ㄷ [digeut]	
ㅁ [mieum]	ㅂ [bieup]	ㅅ [siot]	
ㅈ [jieut]	ㅊ [chieut]	ㅋ [kieuk]	
ㅍ [pieup]	ㅎ [hieut]		

Ejemplo) ㄱ :

거기 [geogi]	고가 [goga]	고기 [gogi]	
아기 [agi]	야구 [yagu]	여기 [yeogi]	

Ejemplo) ㄴ :

나 [na]	너 [neo]	나이 [nai]	
--------	---------	----------	--

누나[nuna]	어느[eoneu]☒	누누이[nunu-i]☒	
Ejemplo) ㄷ :			
타다[tada]	모두[modu]	두루[duru]	
주다[juda]	드디어[deudieo]		
Ejemplo) ㄹ :			
미리[miri]	고구려[goguryeo]	다리[dari]	
요리[yori]	우리[uri]	꾸러미[kkureomi]	
Ejemplo) ㅁ :			
나무[namu]	머루[meoru]	머리[meori]☒	
어머니[comeoni]			
Ejemplo) ㅂ :			
비녀[binyeo]	두부[dubu]	바다[bada]	
보수[bosu]	부부[bubu]	바나나[banana]	
Ejemplo) ㅅ :			
교수[gyosu]	소리[sori]	사자[saja]	
수수[susu]	스스로[seuseuro]	수시로[susiro]	

Ejemplo) ㅈ:			
자수[jasu]	바지[baji]	저기[jeogi]	
주머니[jumeoni]	아버지[abeoji]		
Ejemplo) ㅊ:			
차차[chacha]	추수[chusu]	치즈[chijeu]	
주차[jucha]	미처[micheo]		
Ejemplo) ㅋ:			
키다리[kidari]	코코아[kokoa]	크리스마스[keuriseumaseu]	
크다[keuda]	커지다[keojida]		
Ejemplo) ㅌ:			
타조[tajo]	도토리[dotori]	타수[tasu]	
버터[beoteo]	토마토[tomato]		
Ejemplo) ㅎ:			
하루[haru]	허수아비[heosuabi]	휴지[hyuji]	호루리
휴가[hyuga]	허리[heori]		

C) Sílabas

가[ga]	가[gya]	거[geo]	겨[gyeo]
고[go]	교[gyo]	구[gu]	규[gyu]
그[geu]	기[gi]	나[na]	냐[nya]
너[neo]	녀[nyeo]	노[no]	뇨[nyo]
누[nu]	뉴[nyu]	느[neu]	니[ni]
다[da]	다[dyā]	더[deo]	더[dyeo]
도[do]	도[dyo]	두[du]	두[dyu]
드[deu]	디[di]	라[ra]	랴[rya]
러[reo]	려[ryeo]	로[ro]	료[ryo]
루[ru]	류[ryu]	르[reu]	리[ri]
마[ma]	마[mya]	머[meo]	며[myeo]
모[mo]	묘[myo]	무[mu]	뮤[myu]
므[meu]	미[mi]	바[ba]☒	바[bya]
버[beo]	벼[byeo]	보[bo]☒	보[byo]
부[bu]	뷰[byu]☒	브[beu]☒	비[bi]☒
사[sa]☒	샤[sya]☒	서[seo]☒	셔[syeo]☒

소[so]☒	쇼[syo]☒	수[su]☒	슈[syu]☒
스[seu]☒	시[si]☒	아[a]☒	야[ya]☒
어[eo]☒	여[yeo]☒	오[o] ☒	요[yo]☒
우[u]☒	유[yu]☒	으[eu]☒	이[i]☒
자 [ja]☒	쟈[jya]☒	저[jeo]☒	져[jyeo]☒
조[jo]☒	쵸[jyo] ☒	주[ju]☒	쥬[jyu]☒
즈[jeu]☒	지[ji]☒	차[cha]☒	챤[chya]☒
처[cheo]☒	쳐[chyeo]☒	초[cho]☒	쵸[chyo]☒
추[chu]☒	쥬[chyu]☒	츠[cheu]☒	치[chi]☒
카[ka]☒	카[kya]☒	커[keo]☒	켜[kyeo]☒
코[ko]☒	코[kyo]☒	쿠[ku]☒	큐[kyu]☒
크[keu]☒	키[ki]☒	타[ta]☒	타[tya]☒
터[teo]☒	터[tyeo]☒	토[to]☒	토[tyo]☒
투[tu]☒	튜[tyu]☒	트[teu]☒	티[ti]☒
파[pa]☒	파[pya]☒	퍼[peo]☒	펴[pyeo]☒
포[po]☒	포[pyo]☒	푸[pu]☒	퓨[pyu]☒

ㅍ [peu]⊗	피 [pi]⊗	하 [ha]⊗	햐 [hya]⊗
허 [heo]⊗	혀 [hyeo]⊗	호 [ho]⊗	효 [hyo]⊗
후 [hu]⊗	휴 [hyu]⊗	흐 [heu]⊗	히 [hi]⊗

C) Dobles Consonantes

ㅈ [ae]	ㅊ [yae]	ㅊ [e]	ㅊ [ye]⊗
ㅊ [wa]	ㅊ [wae]	ㅊ [oe]	ㅊ [wo]⊗
ㅊ [we]	ㅊ [wi]	ㅊ [ui]	

Ejemplo) ㅈ :

애 [ae]⊗	개 [gae]⊗	배 [bae]⊗	새 [sae]⊗
해 [hae]⊗	개미 [gaemi]⊗	노래 [noraе]⊗	야채 [yae]⊗
지우개 [jiugae]⊗			

Ejemplo) ㅊ :

얘 [yae]⊗	궐 [gyae]⊗	얘기 [yaegi]⊗	
----------	-----------	-------------	--

Ejemplo) ㅊ :

에 [e]⊗	네 [ne]⊗	가게 [gage]⊗	수세미
제비 [jebi]⊗	메아리 [meari]⊗	테이프 [teipeu]⊗	

Ejemplo) ㅈ:

예[ye]	폐[pye]☒	세계[segye]☒	시계[si]
폐하[pyeha]☒			

Ejemplo) ㅊ:

와라[wara]☒	좌우[jwau]☒	치과[chikkwa]☒	과자[gy]
수채화[suchaehwa]☒	교과서[gyokkwaseo]☒		

Ejemplo) ㅊ:

왜[wae]☒	돼지[dwaeji]☒	괘유[kwaeyu]☒	
---------	-------------	-------------	--

Ejemplo) ㅊ:

노[noe]☒	외부[oebu]☒	회계[hoegye]☒	쇠고기
외교[oegyo]☒			

Ejemplo) ㅊ:

더워요[deowoyo]☒	고마워요[gomawoyo]☒	추워요[chuwoyo]☒	뭐[mwo]
---------------	-----------------	---------------	--------

Ejemplo) ㅊ:

궤도[gwedo]☒	웨이터[weiteo]☒		
------------	--------------	--	--

Ejemplo) ㅊ:

위[wi]☒	사마귀[samagwi]☒	취미[chwimi]☒	뒤[dwi]
쥐[jwi]☒	쉬다[swida]☒		

Ejemplo) ㄹ:

의미[uimi]☒	의사[uisa]☒	의리[uri]☒	의지[ui]☒
주의[ju-ui]☒	회의[hoe-ui]☒		

D) Doble Vocales

ㄱ [ssang kiyeok]☒	ㄲ [ssang digeut]☒	ㅅ [ssang bieup]☒	ㅆ [ssang siot]☒
ㅈ [ssang jieut]☒			

Ejemplo)

까 [kka]☒	까 [kkya]☒	꺼 [kkeo]☒	껴 [kkyeo]☒
꼬 [kko]☒	꼬 [kkyo]☒	꾸 [kku]☒	꾸 [kkyu]☒
끄 [kkeu]☒	끼 [kki]☒		
따 [tta]☒	따 [ttya]☒	터 [tteo]☒	터 [ttyeo]☒
또 [tto]☒	또 [tty]☒	뚜 [ttu]☒	
뜨 [tteu]☒	띠 [tti]☒		
빠 [ppa]☒	빠 [ppya]☒	퍼 [ppeo]☒	펴 [ppyeo]☒
प्포 [ppo]☒	प्포 [ppyoy]☒	뿌 [ppu]☒	뿌 [ppyu]☒
प्페우 [ppeu]☒	피 [ppi]☒		
싸 [ssa]☒	싸 [ssya]☒	써 [sseo]☒	써 [ssyeo]☒

쏘[sso]☒	쇼[ssyo]☒	쑤[ssu]☒	쑤[ssyu]☒
쓰[sseu]☒	씨[ssi]☒		
짜[jja]☒	쟈[jjya]☒	져[jjeo]☒	져[jjyeo]☒
쫘[jjo]☒	쫙[jjy]☒	쭈[jju]☒	
쫼[jjeu]☒	쫾[jji]☒		

Ejemplo) ㅈ:

까마귀[kkamagwi]☒	끄다[kkeuda]☒	조끼[jokki]☒	꼬리[kkori]☒
꾸러기[kkureogi]☒			

Ejemplo) ㅊ:

따르다[ttareuda]☒	허리띠[heoritti]☒	또[tto]☒	뜨다[tteuda]☒
사또[satto]☒			

Ejemplo) ㅍ:

뿌리[ppuri]☒	뼈꾸기[ppeokkugi]☒	삐다[ppida]☒	아빠[appa]☒
뽕뽕[ppoppo]☒			

Ejemplo) ㅍ:

싸다[ssada]☒	싸우다[ssauda]☒	쓰다[sseuda]☒	이쑤시개[is
------------	--------------	-------------	---------

아저씨[ajeossi]☒			
Ejemplo) ㅈ:			
짜다[jjada]☒	버찌[beojji]☒	찌꺼기[jjikkeogi]☒	짜리[jjari]

F) Consonantes Finales

Consonantes Finales	Pronunciación
ㄱ, ㅋ, ㆁ	[k]
ㄴ	[n]
ㄷ, ㅌ, ㅍ, ㅊ, ㅌ, ㅍ, ㅎ	[t]
ㄹ	[l]
ㅁ	[m]
ㅂ, ㅃ	[p]
ㅇ	[o]

Ejemplo) ㄱ:

곡식[gokssik]	낙시[nakssi]☒	부엌[bueok]☒	
가극[gageuk]☒	미역[miyeok]☒	지축[jichuk]☒	
석식[seoksik]☒	옥[ok]☒		

Ejemplo) ㄴ:

산[san]☒	논[non]☒	눈[nun]☒	
미관[migwan]☒	전신주[jeonsinju]☒	친구[chin-gu]☒	언니[e]
진주[jinju]☒	안대[andae]☒		

Ejemplo) ㄷ:

멋[meot]☒	곧[got]☒	낮[nat]☒	
밭[bat]☒	옷[ot]☒	옛[yeot]☒	
살바[satppa]☒	했다[haetta]☒	달소리[datssori]☒	

Ejemplo) ㄹ:

달[dal]☒	길[gil]☒	마을[maeul]☒	연실[y]
서울[seoul]☒	불[bul]☒	개울[gae-ul]☒	저울[je]
비밀[bimil]☒			

Ejemplo) ㅁ:

몸[mom]☒	숨[sum]☒	김치[gimchi]☒	
점심[jeomsim]☒	사람[saram]☒	이름[ireum]☒	섬[seon]
마음[maeum]☒			

Ejemplo) ㅂ:

입[ip]☒	앞[ap]☒	옆[yeop]☒	
컵[keop]☒	밥[bap]☒	아홉[ahop]☒	일곱[il]

옆다[eoptta]☒	업다[eoptta]☒		
-------------	-------------	--	--

Ejemplo) ○:

사랑[sarang]☒	강[gang]☒	빵[ppang]☒	유령[yu-ryeong]
냉면[naengmyeon]☒	성[seong]☒	강남콩[gangnangkong]☒	형[hyeong]
수영[suyeong]			

앓다[antta]☒	몫[mok]☒	막다[maktta]☒	흙[heuk]☒
익다[iktta]☒	여덟[yeodeolp]☒	넓다[neolptta]☒	밟다[baptta]☒
핥다[haltta]☒	윙다[euptta]☒	값[gap]☒	없다[eoptta]☒
삼다[samtta]☒			

Ejercicios de Autoevaluación:

A- A continuación una porción del texto coreano de Juan 3:16. Léalo para su pronunciación.

하나님이 세상을
이처럼 사랑하사
독생자를 주셨으
니 이는 저를 믿
는 자마다 멸망치
않고 영생을 얻게
하려 하심이니라

B-Una cada palabra con su sonido equivalente, según ejemplo.(aquí: oo = u; ee = i).



C-En la "sopa de letras", encontrar las palabras que están a la izquierda. Como ejemplo, la primera se encontró:

쿠커	내	일	카	부	락	스	여	미
침대	토	침	미	냉	장	고	맵	안
의자	문	다	히	사	한	요	안	침
냉장고	합	소	합	근	쿠	커	금	퓨
문	큰	머	침	습	에	리	작	고
소파	싼	녕	대	은	습	네	등	기
	니	마	오	소	파	맵	탁	의
	요	얼	끼	합	팔	고	근	자

Si llegó hasta aquí, ya usted conoce la fonética y la escritura de la lengua coreana. Ahora trate de estudiar los siguientes conceptos básicos de su gramática, y luego apréndase de memoria las palabras y frases dadas, esto le ayudara para tener una conversación familiar breve.

II- Días 5 y 6: El Artículo y Sustantivos(6 horas)

1-El Artículo

El artículo determinado o artículo definido es un tipo de artículo que se coloca delante de un nombre e indica que este sustantivo del que se habla es conocido por el hablante (**el, la, las, los**).

Artículos indefinidos: **un** (masculino, singular), **una** (femenino, singular), **unos** (masculino, plural) y **unas** (femenino, plural).

Estos son algunos ejemplos:

Los artículos	Los artículos en coreano
artículos	gwan sa 관사
el	No
un, una	No
uno	han 한
algunos	jo geum 조금
pocos	yak gan myeoc myeoc 약간/몇 몇
el libro	geu chaek 그 책
los libros	chaek deul 책들
un libro	chaek deul 책들
un libro (dos ... tres ...)	chaeg han gwon 책 한권
algunos libros	chaeg myeoc gwon 책 몇권
pocos libros	chaeg myeoc gwon 책 몇권

2-Sustantivos: 명사

El sustantivo es una palabra que se usa para designar a una persona, animal, lugar, objeto o ideas abstractas. Los sustantivos son la parte más importante del vocabulario.

Al igual que el español, el coreano cuenta con diferentes tipos de sustantivos.

- **Nombres propios:** Cosas específicas, lugares, personas.
- **Nombres Comunes:** cosas como la comida, personas, el hogar, etc.
- **Sustantivos abstractos:** tales como las ideas y pensamientos.
- **Nombres de masa:** para cosas como el agua, fuego, etc.

Nombres comunes

Algunos nombres comunes utilizan formas más corteses, como: **진지** *jinji* en vez de **밥** *bap* para "alimentos", **성함** *seong-ham* y **존함** *jon-ham* en lugar de **이름** *i-reum* para "nombre" y **댁** *daek* en lugar de **집** *jip* para "casa".

3-Oraciones Afirmativas y Negativas

Existen tres maneras de formar oraciones afirmativas y negativas con sustantivos, adjetivos, etc.

1. 이다 / (이/가) 아니다. (Es / No es)

Ej.:

한국사람 **이다**. (Es coreano.) / 한국사람 **이 아니다**. (No es coreano.)

2. 있다 / 없다 (Tener, haber / No tener, no haber)

Ej.:

한국 친구가 **있다**. (Tengo amigo coreano.) / 한국 친구가 **없다**. (No tengo amigo coreano.)

3. En las demás negaciones se pone `안` delante del verbo.

Ej.:

김치를 먹는다. (Come kimchi.) / 김치를 **안** 먹는다. (No come kimchi.)

III-Día 7 y 8: Adjetivos, Cardinales y ordinales (6 horas)

Algunos Adjetivos:

또 다른

otro

간단한

simple

평범한

ordinario

나쁜

malo

새로운

nuevo

자유로운

libre

완벽한

perfecto

다음의

siguiente

혼자

solo

끔찍한

horrible

가득 찬

lleno

거대한

enorme

마지막의

último

최근의

el último

보통의

ordinario

특별한

especial

소란스러운

ruidoso

조용한
silencioso

같은
igual

전체의
entero

완성된
completo

쓸모없는
inútil

유용한
útil

Numerales:

Dos conjuntos de números se usan en corea. El coreano nativo y el chino llegado del chino a corea muchos años atrás. El japonés proviene también del chino y es similar a ese.

		Japones	Coreano
Uno	<i>yi</i>	<i>ichi</i>	<i>il</i> (일)
dos	<i>er</i>	<i>ni</i>	<i>i</i> (이)
tres	<i>san</i>	<i>san</i>	<i>sam</i> (삼)

cuatro	<i>si</i>	<i>shi</i>	<i>sa</i> (사)
cinco	<i>wu</i>	<i>go</i>	<i>o</i> (오)

Existen dos sistemas de números. Uno es de coreano, el otro es derivado de chino. El idioma chino influyó mucho al coreano en las épocas antiguas. Para consultar los números, visite esta página:

[Números cardinales.](#)

Para decir la edad y la hora se usa el sistema de números coreanos, y para decir las fechas usa los números derivados del chino. Y para decir los minutos también se usan los números derivados del chino.

Números cardinales

Números coreanos - Números derivado del chino

1 하나 [ha-na], 일 [il]

(하나 cambia a 한[han] cuando al adjuntar a un sustantivo)

2 둘 [dul], 이 [i]

(둘 cambia a 두[du] cuando al adjuntar a un sustantivo)

3 셋 [set], 삼 [sam]

(셋 cambia a 세 [se] cuando al adjuntar a un sustantivo)

4 넷 [net], 사 [sa]

5 다섯 [da-sot], 오 [o]

6 여섯 [io-sot], 육 [iug]

7 일곱 [il-gob], 칠 [chil]

8 여덟 [io-dol], 팔 [phal]

9 아홉 [a-hop], 구 [gu]

10 열 [iol], 십 [shib]

11 열하나 [iol-ha-na] (열한 [iol-han], con un sustantivo), 십일 [shi-bil]

12 열둘 [iol-tul], 십이 [shi-bi]

13 열셋 [iol-set], 십삼 [shib-ssam]

14 열넷 [iol-net], 십사 [shib-ssa]

15 열다섯 [iol-da-sot], 십오 [shi-bo]

16 열여섯 [iol-io-sot], 십육 [shim-niug]

17 열일곱 [io-ril-gob], 십칠 [shib-chil]

18 열여덟 [iol-io-dol], 십팔 [shib-phal]

19 열아홉 [io-ra-hob], 십구 [shib-gu]

20 스물 [sū-mūl], 이십 [i-shib]

30 서른 [so-rūn], 삼십 [sam-shib]

40 마흔 [ma-hūn], 사십 [sa-shib]

50 쉰[shuin], 오십 [o-shib]

60 예순 [ie-sun], 육십 [iug-sshib]

70 일흔 [i-rūn], 칠십 [chil-sshib]

80 여든 [io-dūn], 팔십[phal-sshib]

90 아흔[a-hūn], 구십[gu-shib]

100 백 [beg]

1,000 천 [chon]

10,000 만 [man]

100,000 십만 [shim-man]

1,000,000 백만 [beng-man]

Ambos '하나' and '일' significan uno.

Veamos como contar con chinos: Contando mas de diez. Tome "12" y "20" poe ejemplo. 12 se forma de 10 y 2-- 20 significan dos diez.

Luego:

12 = 10 + 2

십 이

20 = 2 × 10

이 십

Numeros chinos por debajo de 100

10	11	12	13	14	15	16	17	18	19
십	십일	십이	십삼	십사	십오	십육	십칠	십팔	십구
20	21	22	23	24	25	26	27	28	29
이십	이십일	이십이	이십삼	이십사	이십오	이십육	이십칠	이십팔	이십구
30	31	32	33	34	35	36	37	38	39
삼십	삼십일	삼십이	삼십삼	삼십사	삼십오	삼십육	삼십칠	삼십팔	삼십구

Decimas, centésimas, milésimas . . .

Note "cien", 'mil', etc. no son '일백', '일천', etc.

Veamos cómo es esto:

168: 백 육십 팔

250: 이백 오십

7,892: 칠천 팔백 구십 이

980,768,543: 구억 팔천 칠십 육만 팔천 오백 사십 삼

Ejemplo de uso números chinos.

Dinero: 만 이천 원 (12,000 ganado), 삼천 오백 달러 (3,500 dolar)

Numero Telefónico: 238-7834 (이삼팔에 칠팔삼사)

Habit./APT Número: Habit. 305 (삼백오 호)

▪ Numeros

일 il 1	이 ee 2	삼 sahm 3	사 sah 4	오 oh 5	육 yook 6	칠 ch'il 7	팔 pahl 8	구 koo 9
십 ship 10	ee- ship 20	sahm- ship 30	sah- ship 40	oh- ship 50	yook- ship 60	ch'il- ship 70	pahl- ship 80	koo- ship 90
백 paek 100	ee- paek 200	sahm- paek 300	sah- paek 400	oh- paek 500	yook- paek 600	ch'il- paek 700	pahl- paek 800	koo- paek 900
천 ch'on 1,000	ee- ch'on 2,000	sahm- ch'on 3,000	sah- ch'on 4,000	oh- ch'on 5,000	yook- ch'on 6,000	ch'il- ch'on 7,000	pahl- ch'on 8,000	koo- ch'on 9,000
만 mahn 10,000	ee- mahn 20,000	sahm- mahn 30,000	sah- mahn 40,000	oh- mahn 50,000	yook- mahn 60,000	ch'il- mahn 70,000	pahl- mahn 80,000	koo- mahn 90,000

"100,000" is 십 만 [ship-mahn].

Las unidades cambian cada cuatro dígitos y añade una coma, cada tres ('1,000')

"14" is 십사 [ship-sah]. -- 14 = 10+4.

Similarly, 143 is 백사십삼 [paek-sah-ship-sahm].

- El Dinero

돈 tohn	Dinero
원 won	La unidad monetaria de Corea
카드 k'ah-d	Tarjeta de Credito
여행자 수표 yo-haeng-jah soo-p'yoh	Cheque de Viajero
달러 dahl-luh	dolar

IV-Días 9 y 10: Pronombres (6 horas)

(Solo aprender los principales)

I-Personales:

Pronombres dae myeong sa **대명사**

yo na neun nae ga **나는/내가**

tu/usted neo neun dang sin i **너는/당신이**

él geu neun geu ga **그는/그가**

ella geu nyeo neun geu nyeo ga
그녀는/그녀가

nosotros	u ri neun u ri ga 우리는/우리가
ellos	geu deur eun geu deur i 그들은/그들이
yo	na reul 나를
te	neo reur dang sin eul 너를/당신을
le (él)	geu reul 그를
le (ella)	geu nyeo reul 그녀를
nos	u ri reul 우리를

los geu deur eul **그들을**

mi na ui **나의**

tu neo ui dang sin ui **너의/당신의**

su (él) geu ui **그의**

su (ella) geu nyeo ui **그녀의**

nuestro u ri ui **우리의**

su (ellos) geu deur ui **그들의**

mio na ui geos nae geot 나의 것/내것

tuyo neo ui geos dang sin ui geot 너의
 것/당신의 것

suyo (él) geu ui geot 그의 것

suyo (ella) geu nyeo ui geot 그녀의 것

nuestro u ri ui geot 우리의 것

suyo (ellos) geu deur ui geot 그들의 것

- Algunos interrogativos

있어요? issuh-yo	Hay?, Tienes?
있어요. issuh-yo	Hay, Tengo
없어요? up-suh-yo	No hay?, No tienes?
없어요. up-suh-yo	No hay, No tengo
주세요. chu-se-yo	Deme por favor
하세요? hah-se-yo	Habla usted?
몰라요. mol-lah-yo	No se
좋아요? cho-ah-yo	Es bueno?, te gusta ...?
좋아요. cho-ah-yo	Es bueno, Me gusta...
어디예요? eodi-yeyo?	Donde esta...?

uh-dee-ye-yo	
뭐예요? mwuh-ye-yo	Que es ...?

누구	Quien
무엇 (a menudo > 뭐)	Que
어디	Donde


V-Días 11 y 12: Adverbios (6 horas)


Los adverbios


Una lista breve de algunos adverbios de tiempo, lugar, y forma. Trate de memorizar nuevas palabras y tome nota de cualquier modelo de la gramática que ha aprendido. Memorize los que usted considera de mayor uso. No es necesario aprenderlos todos, lo que usted considere.

(Para el sonido, haga clic en la bocina)

 상당히

 bastante


 충분한

 suficiente

 역시

 también

 확실히


 seguro

 물론


 claro

 거기

 allá

 여기

 aquí

 어디

 dónde

 매우

 muy

④ 그 때에

④ entonces

④ 그러므로

④ por lo tanto

④ 많이

④ mucho

④ 잘

④ bien

④ 함께

④ juntos

④ 몹시

④ de mala forma

④ 아마도

④ quizás

④ 아마도

④ tal vez

④ 오직

④ solamente

④ 종종

④ seguido

④ 약간

④ un poco

④ 정말

④ realmente

④ 그런데
④ a propósito

④ 얼마나 많이
④ cuántos

④ 얼마나 많이
④ cuánto

④ 어떻게
④ cómo

④ 무엇
④ qué

④ 왜
④ por qué

④ 누가
④ quién

④ 여전히
④ todavía

④ 다시
④ otra vez

④ 더 많은
④ más

④ 너무 많은
④ demasiado

④ 너무 많은
④ demasiados

④ 거의

④ casi

④ 안뒤집힌

④ al revés

④ 전혀

④ de ningún modo

④ ~때문에

porque

④ 가운데

④ en medio de

④ 이전에

④ anteriormente

④ 보통

④ habitualmente

④ 일반적으로

④ generalmente

④ 결코 ~아니다

④ jamás

④ 때때로

④ a veces

④ 드물게

④ raramente

④ 언제나

④ siempre


VI-Día 13: Preposiciones (3 horas)

Gramatica:


La preposición es la parte invariable de la oración que une palabras denotando la relación que tienen entre sí.

La lista tradicional de preposiciones del idioma español es: **a, ante, bajo, cabe, con, contra, de, desde, en, entre, hacia, hasta, para, por, según, sin, so, sobre, tras.**


(Para el sonido, haga clic en la bocina)

 누가


 quién

 어떤것


 algo

 누군가

 alguien

 모든 사람들


 todos


 들 중 하나

 cada

 모든

 todos

 누구의

 de quién

 하지만

 pero

 만약

☞ si

☞ 그리고

☞ y

☞ ~때문에

☞ porque

☞ 가까운

☞ cerca de

☞ ~와 함께

☞ con

☞ ~를 위해

☞ por

☞ ~ 안에

☞ en

☞ ~ 위에

☞ en

☞ ~ 뒤에

☞ detrás de

☞ ~ 앞에

☞ delante de

☞ ~ 옆에

☞ al lado (de)

☞ 둘 사이에

☞ entre

☞ ~ 사이에

☞ entre

④ ~아래에

④ debajo

④ ~ 주위에

④ alrededor de

④ ~ 동안에

④ durante

④ ~ 하는 동안에

④ mientras

④ ~ 없이

④ sin

④ ~한 이래로

④ desde

④ ~할 때

④ cuando

④ ~에 맞서

④ en contra de

④ ~를 통해

④ a través de

④ ~할 때까지

④ hasta

④ ~에도 불구하고

④ a pesar de

④ ~에 따르면

④ según

☞ 무엇

☞ qué

☞ 어디서

☞ dónde

☞ 어디로

☞ adónde

☞ 어떻게

☞ cómo

☞ 왜

☞ por qué

☞ ~로

☞ a

☞ ~에서

☞ de

☞ ~후에

☞ después de

☞ ~위에

☞ encima de

☞ ~밖에

☞ fuera de

☞ ~안에

☞ dentro de

☞ ~를 향해

☞ hacia

☞ ~에 대해

☞ sobre

☞ ~를 위해

☞ para

☞ ~뿐만 아니라

☞ además

☞ 무엇보다도

☞ además

☞ 다시

☞ de nuevo

☞ 또한

☞ también

☞ 둘 다

☞ ambos...y

☞ 단지

☞ sólo

☞ 마찬가지로

☞ asimismo

☞ 게다가

☞ más aún

☞ ~뿐만 아니라 ~도

☞ no sólo... sino...

☞ 그래서

☞ por eso

VII-Día 14: Ejercicios de Autoevaluación (De los días 1 al 13).

A continuación el texto de la Carta del Apostol Pablo a los Romanos, Capítulo uno del verso uno al diez. Descubra: Artículos, sustantivos, adjetivos, preposiciones y pronombres.

^{KOR} **Romanos 1:1** 예수 그리스도의 종 바울은 사도로 부르심을 받아 하나님의 복음을 위하여 택정함을 입었으니

² 이 복음은 하나님이 선지자들로 말미암아 그의 아들에 관하여 성경에 미리 약속하신 것이라

³ 이 아들로 말하면 육신으로는 다윗의 혈통에서 나셨고

⁴ 성결의 영으로는 죽은 가운데서 부활하여 능력으로 하나님의 아들로 인정되셨으니 곧 우리 주 예수 그리스도시니라

⁵ 그로 말미암아 우리가 은혜와 사도의 직분을 받아 그 이름을 위하여 모든 이방인 중에서 믿어 순종케 하나니

⁶ 너희도 그들 중에 있어 예수 그리스도의 것으로 부르심을 입은 자니라

⁷ 로마에 있어 하나님의 사랑하심을 입고 성도로 부르심을 입은 모든 자에게 하나님 우리 아버지와 주 예수 그리스도로 좃아 은혜와 평강이 있기를 원하노라

⁸ 첫째는 내가 예수 그리스도로 말미암아 너희 모든 사람을 인하여 내 하나님께 감사함은 너희 믿음이 온 세상에 전파됨이로다

⁹ 내가 그의 아들의 복음 안에서 내 심령으로 섬기는 하나님이 나의 증인이 되시거니와 항상 내 기도에 쉬지 않고 너희를 말하며

¹⁰ 어떠하든지 이제 하나님의 뜻 안에서 너희에게로 나아갈 좋은 길 얻기를 구하노라

(Rom 1:1-10 KOR)

VIII-Días 15, 16 y 17: Verbos (9 horas)

Los tiempos básicos del coreano son el presente, el pasado y el futuro. El pasado se forma agregando los morfemas del pretérito '왔' '있' y '였' a la forma del presente.

Veamos las formulas del Pasado:

공부하다.(estudiar)	공부하 + 었 + 다.	공부하였다 (공부했다.)	(estudié...)
살다.(vivir)	살 + 았 + 다.	살았다.	(viví, viviste, vivió...)
먹다.(comer)	먹 + 었 + 다.	먹었다.	(comí, comiste, comió...)

El futuro se forma agregando las morfemas de futuro '겠' '을 것' '을 거' y '르 거' a la forma del presente. Veamos las formulas del Futuro: Ej.:

가다. (ir)	가 + 겠 + 다.	가겠다.	(iré, irás, irá...)
가다. (ir)	가 + 르 것 + 이 + 다.	갈 것이다.	(iré, irás, irá...)
가다. (ir)	가 + 르 거 + 다.	갈거다.	(iré, irás, irá...)

Algunos Ejemplos

Gramatica:

Los verbos son palabras que hacen referencia a una acción (hacer, leer, caminar, correr), o estado de ser (existir, sentir). El tiempo **presente** se refiere a las acciones adoptadas en el momento actual (ahora). El tiempo **pasado** se refiere a las medidas adoptadas en el pasado (antes). El **futuro** se refiere a las acciones que se realizarán en el futuro (después).

Algunos Verbos

㉠ ~이다

㉠ estar

㉠ 찾고 있다

㉠ buscar

㉠ 듣다

㉠ escuchar

㉠ 거주하다

㉠ vivir

㉠ 말하다

㉠ hablar

㉠ 울다

㉠ llorar

㉠ 보다

㉠ mirar

㉠ 찾게 되다

㉠ encontrar

㉠ 가지고 있다

㉠ tener

㉠ 쓰다

㉠ gastar

㉠ 주다

☞ dar

☞ 하다

☞ hacer

☞ 만들다

☞ hacer

☞ 유지하다

☞ conservar

☞ 입다

☞ usar

☞ 나르다

☞ llevar

☞ ~해야 하다

☞ tener que

☞ 즐기다

☞ divertirse

☞ 묘사하다

☞ describir

☞ 묻다

☞ preguntar

☞ 자다

☞ dormir

④ 쓰다
④ escribir

④ 보내다
④ mandar

④ 닫다
④ cerrar

④ 담배피다
④ fumar

④ 가져가다
④ tomar

④ 점유하다
④ ocupar

④ 고치다
④ reparar

④ 덮다
④ tapar

④ 접다
④ doblar

④ 냄새나다
④ oler

④ 노력하다
④ intentar

잠들다
dormirse

받다
recibir

타다
arder

앉다
sentarse

옷을 입다
vestir

놓다
poner

붓다
verter

둘러싸다
rodear

치다
golpear

퍼뜨리다
difundir

보다

● ver

● 파다

● cavar

● 쓸다

● barrer

● 속하다

● pertenecer

● 선택하다

● elegir

● 사라지다

● desaparecer

● 던지다

● tirar

● 짝 펴다

● estirar

● 제공하다

● ofrecer

● 숨기다

● ocultar

● 사용하다

● utilizar

④ 대답하다

④ responder

④ 읽다

④ leer

④ 잊다

④ olvidar

④ 떠나다

④ salir

④ 알아차리다

④ notar

④ 시작하다

④ comenzar

④ ~이 되다

④ convertir

④ 가져오다

④ llevar

④ 이해하다

④ entender

④ 희망하다

④ esperar

④ 생각하다

④ pensar

☞ 선호하다

☞ preferir

☞ 기다리다

☞ esperar

☞ 필요하다

☞ necesitar

☞ 의존하다

☞ depender

☞ 듣다

oír



**IX-Días 18, 19, 20 y 21: Palabras y Frases Básicas
(12 horas)**

예. yeh	Si
아니오. ah-ni-o	No.
괜찮아요. kwen-chah-nah-yo	Esta okay. Todo bien
안녕하세요? ahn-nyong-ha-se-yo	Cómo esta usted?
안녕히 가세요. ahn-nyong-i kah-se-yo	Adios
감사합니다 kahm-sa-hahm-ni-da	Gracias. [formal]
고맙습니다 koh-mahp-soom-ni-da	Gracias. [Menos formal]
죄송합니다. che-sohng-hahm-ni-da	Lo siento. [intenso]

<p>미안합니다.</p> <p>mi-ahn-hahm-ni-da</p>	<p>Lo siento. [Menos intenso]</p>
-----------------------------------------------	-----------------------------------

1 ■ LAS PARTES DEL CUERPO HUMANO

머리 [meori]: cabeza

얼굴 [eolgul]: cara

눈 [nun]: ojo

코 [ko]: nariz

귀 [gwi]: oreja

입 [ip]: boca

목 [mok]: cuello

팔 [pal]: brazo

다리 [dari]: pierna

어깨 [eokkae]: hombro

가슴 [gaseum]: pecho

손 [son]: mano

손가락 [sonkkarak]: dedo de la mano

발 [bal]: pie

발가락 [balkkarak]: dedo del pie

심장 [simjang]: corazón

간 [gan]: hígado

신장 [sinjang]: riñón

위 [wi]: estómago

폐 [pye]: pulmón

- **2-ENFERMEDADES**

감기 [gamgi]: resaca

두통 [dutong]: dolor de cabeza

소화불량 [sohwabullyang]: indigestión

변비 [byeonbi]: estreñimiento

설사 [seolsa]: diarrea

기관지염 [gigwanjiyeom]: bronquitis

폐렴 [pyeryeom]: pulmonía

염증 [yeomjjeung]: infección

복통 [boktong]: dolor de estómago

구토 [guto]: vómito

치통 [chitong]: dolor de muelas

신경통 [sin-gyeongtong]: neuralgia

암 [am]: cáncer

위암 [wiam]: cáncer de estómago

간암 [ganam]: cáncer de hígado

폐암 [pye-am]: cáncer de pulmón ☐

• 3-Expresiones del Tiempo

☞ PALABRAS Y EXPRESIONES 날씨 [nalssi]: El Tiempo

밖의 [bakkui]: afuera

어때요? [Eottaeyo?]: ¿cómo está...?

비 [bi]: lluvia

비(가) 내리다 [bi(ga) naerida]: llover

바람 [baram]: viento

바람(이) 불다 [Baram(i) bulda]: soplar viento

눈 [nun]: nieve

눈(이) 내리다 [nun(i) naerida]: nevar

맑다 [maktta]: claro, despejado

아주 [aju]: muy

흐리다 [heurida]: nublado

좀 흐리다 [jom heurida]: un poco nublado

안개 [an-gae]: niebla

안개가 자욱하다 [an-gaega jaukhada]: hay mucha niebla, hay una niebla muy densa

내일 [naeil]: mañana

어떨까요? [eotteolkkayo?]: ¿cómo será?

일기예보 [ilgi yebo]: pronóstico del tiempo

맑을 거래요 [malgeul kkeoraeyo]: dicen que estará claro

흐릴 거래요 [heuril kkeoraeyo]: dicen que se nublará

공원 [gong-won]: parque

강 [gang]: río

한강 [han-gang]: río Han(gang)

유람선 [yuramseon]: crucero turístico

타다 [tada]: tomar

저녁 [jeonyeok]: anochecer

춥다 [chuptta]: hacer frío

추울지도 몰라요 [Chu-uljjido mollayo.]: quizá, puede que haga frío

두껍다(두꺼운) [dukkeoptta]: está grueso (grueso)

옷 [ot]: ropa

하나 [hana]: uno

가져가다 [gajyeogada]: llevar

괜찮아요 [gwaenchanayo]: está bien

더워 [deowi]: calor

더위를 타다 [deowireul tada]: sufrir el calor

추위 [chuwi]: frío

추위를 타다 [chuwireul tada]: sufrir el frío

▪ 4-MESES DEL AÑO

1월 [irwol]: enero

2월 [iwol]: febrero

3월 [samwol]: marzo

4월 [sawol]: abril

5월 [owol]: mayo

6월 [yuwol]: junio

7월 [chirwol]: julio

8월 [parwol]: agosto

9월 [guwol]: septiembre

10월 [siwol]: octubre

11월 [sibirwol]: noviembre

12월 [sibiwol]: diciembre ▣

▪ 5-Algo de Corea

FIESTAS TRADICIONALES COREANAS (dialogo)

Bill :	한국의 가장 큰 명절은 언제예요? [Han-gugui gajang keun myeongjeoreun eonjeyeyo?] ¿Cuáles son las fiestas tradicionales coreanas más
--------	------------------------------------------------------------------------------------------------------------------------------

	importantes?
Cheolsu :	<p>설과 추석이에요. 설은 음력 1월 1일이고 추석은 음력 8월 15일이에요.</p> <p>[Seolgwa chuseogieyo. Seoreun eumnyeok irwol iril-igo chuseogeun eumnyeok parwol siboil-ieyo.] Son el Año Nuevo Lunar y la Fiesta de Chuseok. El Año Nuevo Lunar es el 1 de enero y el Chuseok es el 15 de agosto del calendario lunar.</p>
Bill :	<p>설에는 무얼 하죠?</p> <p>[Seoreneun mueol hajyo?] ¿Qué se hace en la Fiesta de Año Nuevo Lunar?</p>
Cheolsu :	<p>조상들께 차례를 지내고, 어른들께 세배를 드려요.</p> <p>[Josangdeulkke charyereul jinaego, eoreundeulkke sebaereul deuryeoyo.] Se hace una ofrenda a los antepasados y se da el saludo de año nuevo a los mayores.</p>
Bill :	<p>설날에 먹는 특별한 음식이 있나요?</p> <p>[Seollare meongneun teukbyeolhan eumsigi innayo?] ¿Se come alguna comida especial en la Fiesta de Año Nuevo Lunar?</p>
Cheolsu :	<p>네. 집집마다 떡국을 먹어요.</p> <p>[Ne, jipjjimmada tteokkugeul meogeoyo.] Sí, en todas las casas se come Tteokguk.</p>

Bill :	추석은 어떤 명절이에요? [Chuseogeun eotteon myeongjeol-ieyo?] ¿Qué es el Chuseok?
Cheolsu :	서양의 추수감사절과 비슷해요. 햇곡식으로 만든 음식과 햇과일로 차레를 지내요. [Seoyang-ui chusugamsajeolgwa biseutaeyo. Haetgokssigeuro mandeun eumsikkwa haetkkwaillo charyereul jinaeyo.] Es semejante al Día de Acción de Gracias en Estados Unidos. Se hace una ofrenda a los antepasados con comidas preparadas con los granos y frutos recién cosechados.
Bill :	송편은 뭐예요? [Songpyeoneun mwoyeyo?] ¿Qué es el songpyeon?
Cheolsu :	추석에 빚어 먹는 반달 모양의 떡이에요. [Chuseoge bijeo meongneun bandanl moyang-ui tteogieyo.] Es un pastel de arroz con forma de media luna que se come en Chuseok. 새해 복 많이 받으세요. [Saehae bong mani badeuseyo.] Feliz Año Nuevo.

- ⇒ **명절** [myeongjeol]: Fiesta tradicional
- 크다** [keuda]: grande
- 작다** [jakda]: pequeño
- 가장 큰 명절** [gajang keun myeongjeol]: la fiesta tradicional más importante
- 설(날)** [seol]: Seol (fiesta de Año Nuevo Lunar)
- 추석** [chuseok]: Chuseok (Fiesta de la Cosecha)
- 차례를 지내다** [charyereul jinaeda]: ofrendar a los antepasados
- 세배를 드리다** [sebaereul deurida]: dar el saludo de año nuevo
- 음력** [eumnyeok]: calendario lunar
- 양력** [yangnyeok]: calendario solar
- 특별한 음식** [teukbyeoulhan eumsik]: comida especial
- 집집마다** [jipjjimmada]: todas las casas
- 떡국** [tteokkuk]: Tteokguk (sopa de pastel de arroz)
- 서양** [seoyang]: Occidente
- 동양** [dong-yang]: Oriente
- 추수감사절** [chusugamsajeol]: Fiesta de Acción de Gracias
- 곡식** [gokssik]: grano
- 햇곡식** [haetgokssik]: grano recién cosechado
- 과일** [gwail]: fruta
- 햇과일** [haetkkawail]: fruta recién cosechada

송편 [songpyeon]: songpyeon (pastel de arroz con forma de empanadilla)

송편을 빚다 [songpyeoneul bitta]: hacer songpyeon

반달 [bandal]: media luna

반달 모양의 [bandal moyang-ui]: con forma de media luna

- 6-El Restaurante

식사 shik-sah	Comidas
아침 ah-ch'im	Desayuno, mañana
점심 chum-shim	lunch
저녁 cho-nyok	Comida, la tarde
식당 shik-tahng	restaurante
메뉴 me-nyoo	menu
소고기 soh-goh-gi	Carne de res
돼지고기 tweh-ji-goh-gi	Cerdo

닭고기 tahg-goh-gi	Pollo
채식 ch'e-shik	Comida vegetariana
채식주의자 ch'e-shik-chu-ui-jah	Un vegetariano (persona)
빵 bahng	Pan
밥 pahp	Arroz cocinado
소금 so-goom	Sal
후추 hoo-ch'oo	Pimienta
물 mool	Agua
계산서 kyeh-sahn-suh	La Cuenta
화장실 hwah-jahng-shil	Baños

<p>배고파요?</p> <p>peh-goh-p'ah-yo</p>	Tienes hambre?
<p>배고파요.</p> <p>peh-goh-p'ah-yo</p>	Tengo hambre.
<p>먹을까요?</p> <p>muh-gul-gah-yo</p>	Vamos a comer...?
<p>주세요.</p> <p>chu-se-yo</p>	Deme..., .por favor
<p>있어요?</p> <p>issuh-yo</p>	Tiene usted...?
<p>먹어요.</p> <p>muh-guh-yo</p>	Yo como...
<p>못 먹어요.</p> <p>mot-muh-guh-yo</p>	(Yo no como, o no puedo comer...")
<p>좋아해요?</p> <p>cho-ah-hey-yo</p>	Le gusta...?
<p>좋아해요.</p> <p>cho-ah-hey-yo</p>	Me gusta...
<p>매워요?</p> <p>meh-wuh-yo</p>	Esta picante?

매워요. meh-wuh-yo	Esta picante
뭐 들었어요? mwuh-tool-uh-ssuh-yo	Que tiene en...?
맛있어요? mah-shi-ssuh-yo	Esta delicioso?
맛있어요. mah-shi-ssuh-yo	Esta delicioso.
맛없어요. mah-duhp-ssuh-yo	No esta delicioso.

술 sool	Alcohol in general
음료수 oom-nyoh-soo	Refrescos en general
잔 chahn	Vaso, copa
병 pyung	Botella

커피숍 k'uh-p'i-shohp	Cafe
차집 ch'aht-chip	Te
카페 k'ah-p'eh	Café y lcor
술집 sool-jip	Bar --
커피 k'uh-p'i	Cafe
차 ch'ah	Te
콜라 k'o-lah	Cola
사이다 sai-dah	Sprite o Seven-up
쥬스 choo-s	Jugo
맥주 mack-choo	Cerveza

소주 soh-choo	<i>Saju</i> - Tipico licor coreano
막걸리 mahk-gohl-li	Leche fermentada con licor de arroz
와인 wah-inn	Vino
양주 yahng-choo	Licor en general, como Brandy

A continuación algunas expresiones gráficas como complemento para ampliar el vocabulario coreano:

a-Animales

토끼 *taw-kkee*

코끼리 *kaw-kkeeree*

원숭이 *won-soong-ee*

양 *yang*

쥐 *gee*

물고기 *moolgaw-gee*

말 *mal*

오리 *awree*

개 *keh*

소 *saw*

사자 *saja*

b- El Hogar



Prendas de Vestir

벨트
belt

스웨터
suwetah

반바지
panbajee

바지
pajee

양말
yangmal

티셔츠
teeshahtchu

외투
wehtoo

치마
cheema

모자
mawja

드레스
turesu

신발
shinbal

와이셔츠
wv-ee-shahtchu

X-Bibliografía y Referencias

1-Your First 100 Words in Korean

Wightwick, McGraw Hill, 2007

2-Teach Yourself Korean

Mark & Jaehoon Yeon, 1997

3- Wikipedia on Line.

4-Amplia tu Vocabulario en el Internet en:

<http://www.internetpolyglot.com/lessons-hi-es>

http://mylanguages.org/es/coreano_pronombres.php

5- Teclado Coreano:

http://mylanguages.org/es/coreano_teclado.php

6-http://mylanguages.org/es/coreano_aprender.php

7-<http://www.hani.co.kr/arti/culture/book/567462.html>

<http://books.google.com.do/books?id=abZ2Gu001g8C&pg=PA71&lpg=PA71&dq=sustantivo+coreano&source=bl&ots=IqfyqvMHMZ&sig=mlMdCOQp48dGOxtWI7->

[FqHGinKg&hl=en&sa=X&ei=gYPhUOTmAYvY9QTpzIGICw&ved=0CE0Q6AEwBQ#v=onepage&q=sustantivo%20coreano&f=false](http://books.google.com.do/books?id=abZ2Gu001g8C&pg=PA71&lpg=PA71&dq=sustantivo+coreano&source=bl&ots=IqfyqvMHMZ&sig=mlMdCOQp48dGOxtWI7-FqHGinKg&hl=en&sa=X&ei=gYPhUOTmAYvY9QTpzIGICw&ved=0CE0Q6AEwBQ#v=onepage&q=sustantivo%20coreano&f=false)